


Karta charakterystyki technicznej

Korytko kablowe DKS 60 FS

Numery katalogowe: 6085032



DKS 60 = system korytek kablowych z dodatkowymi otworami, o wysokości boku 60 mm.

System korytek kablowych z dodatkowymi otworami zgodny z normą VdS 2092 posiada o 30% więcej perforacji, do zastosowania w instalacjach tryskaczowych. Dodatkowe otwory w dnie od szerokości 200 mm.

Elementy połączeniowe w potrzebnej ilości należy zamawiać osobno.
Tłumienie magnetyczne bez pokrywy 20 dB, z pokrywą 50 dB.



St stal

FS ocynkowane metodą Sendzimira

Dane podstawow

| | |
|---------------------------------|------------------------------|
| Numery katalogowe | 6085032 |
| Typ | DKS 620 FS |
| Oznaczenie 1 | Korytko kablowe DKS |
| Oznaczenie 2 | perforowany z przepustem dna |
| Wytwórca | OBO |
| Wymiar | 60x200x3000 |
| Materiał | Stal |
| Powierzchnia | cynkowana metodą Sendzimira |
| Norma powierzchni | DIN EN 10346 |
| Najmniejsza jednostka sprzedaży | 3 |
| Jednostka opakowania | Metr |
| Ciężar | 217,677 kg |
| Jednostka wagi | kg/100 m |

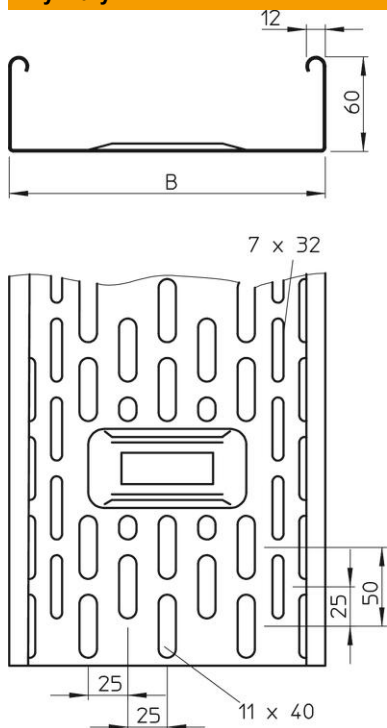
Karta charakterystyki technicznej

Koryto kablowe DKS 60 FS

Numery katalogowe: 6085032



Wymiary



| | |
|----------------|----------|
| Wymiar | 60 x 200 |
| Długość | 3 000 mm |
| Długość | 10 ft |
| Szerokość | 200 mm |
| Szerokość | 8 in |
| Wysokość | 60 mm |
| Wysokość | 2 in |
| Grubość blachy | 0,04 in |
| Grubość blachy | 1 mm |
| Wymiar B | 200 mm |

Dane techniczne

| | |
|---|-----------------------|
| Wersja połączenia | bez łącznika |
| System montażowy | Podłoga Strop Montaż |
| Możliwość chodzenia | brak |
| Podtrzymanie funkcji | brak |
| Z pokrywą | brak |
| Perforacja montażowa w dnie | tak |
| Rysunek otworów NATO | brak |
| Przekrój poprzeczny | 118 cm ² |
| Przekrój poprzeczny | 11800 mm ² |
| Stal nierdzewna, wytrawiana | brak |
| Perforacja boczna | tak |
| Wykonanie szerokorozpiętościowe | brak |
| Typ obciążenia wg IEC 61537 | Typ II |
| Rodzaj złącza kablowego systemu nośnego | przykręcane |

Karta charakterystyki technicznej

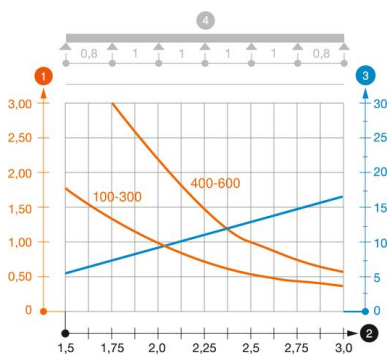
Koryto kablowe DKS 60 FS

Numery katalogowe: 6085032



Obciążenie

| | |
|-------------------------------|-----------|
| możliwe rozstawy podpór min. | 1,5 m |
| możliwe rozstawy podpór maks. | 3 m |
| Rozstaw podpór 1,5 m | 1,75 kN/m |
| Rozstaw podpór 2,0 m | 0,95 kN/m |
| Rozstaw podpór 2,5 m | 0,5 kN/m |
| Rozstaw podpór 3,0 m | 0,4 kN/m |



Wykres obciążenia koryta kablowego typ DKS 60

- 1 Dopuszczalne obciążenie korytka/drabiny w kN/m bez ciężaru montera
 - 2 Odstęp pomiędzy podporami w m
 - 3 Ugięcie trasy w mm przy dopuszczalnym obciążeniu kN/m
 - 4 Rozkład obciążenia podczas badania
- Wykresy obciążeń dla różnych szerokości koryta kablowego / drabiny w mm
- Wykres ugięcia trasy w zależności od rozstawu podpór